

## INFORME DE AUSTRERIDAD EN EL GASTO PÚBLICO – PRIMER TRIMESTRE (ENERO-MARZO) DE 2026

### INTRODUCCIÓN:

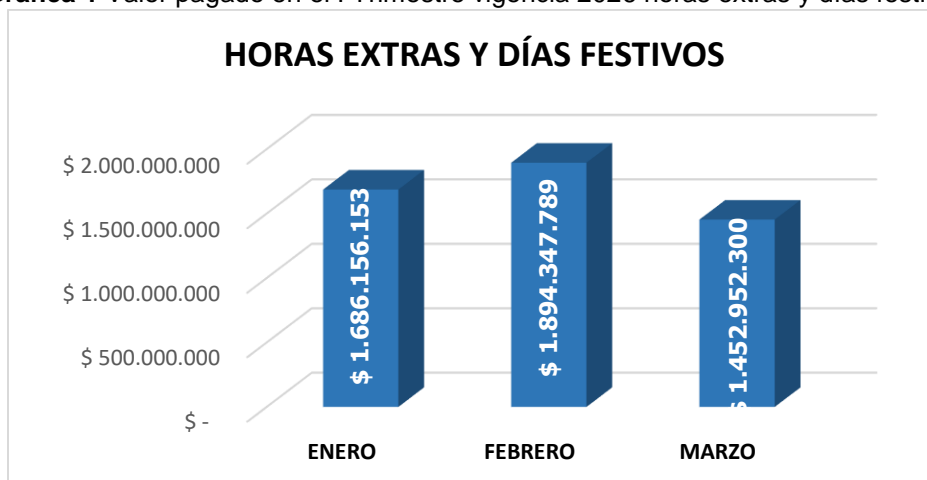
En cumplimiento al Plan Anual de Auditoría basado en riesgos vigencia 2026 aprobado en la UAE Cuerpo Oficial de Bomberos de Bogotá en comité del 18 de diciembre del 2025, lo enunciado en los artículos 2.8.4.1.1 y 2.8.4.8.2 del Decreto 1068 de 2015, el Decreto Distrital No. 062 del 09 de febrero de 2024 derogado por el Decreto 645 de 2025 y la Circular Externa 002 del 10 de enero de 2025, se presentan los resultados correspondientes al primer trimestre de la vigencia 2026, obtenidos de la verificación y análisis de la información suministrada por las áreas responsables, de acuerdo al requerimiento de la Oficina de Control Interno–OCI mediante radicado I-00643-2026007257-UAECOB Id 261379 del 04 de mayo de 2026.

### 1. PRIMER SEGUIMIENTO AUSTRERIDAD EN EL GASTO PÚBLICO

#### 1.1 ADMINISTRACIÓN DE PERSONAL.

Análisis realizado por la Subdirección de Gestión Humana y el área de Nómina, relacionado con las horas extras, días festivos y vacaciones compensadas en dinero, para el I trimestre de 2026:

**Gráfica 1** Valor pagado en el I Trimestre vigencia 2026 horas extras y días festivos



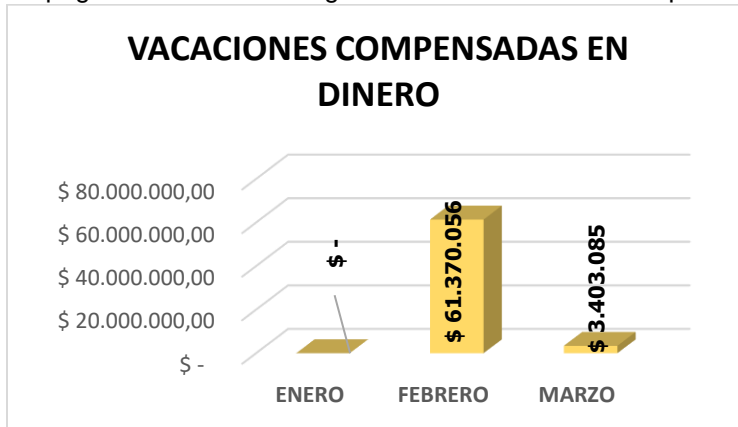
**Fuente:** Subdirección de Gestión Humana, Área de Nómina.

En la gráfica No. 1 se puede observar que para el primer trimestre de 2026 se pagó por concepto de horas extras y días festivos un valor de \$5.003'456.242 en donde

el 33,5% corresponde al mes de enero, seguido de 37,6% en febrero, mes en el cual se tuvo la mayor liquidación por este concepto y el 28,9% restante correspondiente a marzo.

A continuación, se presenta el análisis realizado por la Subdirección de Gestión Humana y el área de nómina, relacionado con vacaciones compensadas en dinero, para el primer trimestre de 2026:


**Gráfica 2** Valor pagado el I Trimestre vigencia 2026 vacaciones compensadas en dinero



**Fuente:** Subdirección de Gestión Humana, Área de Nómina.

En la gráfica No. 2 se puede observar que para el primer trimestre de 2026 se pagó por concepto de vacaciones compensadas en dinero un valor de \$64'773.141 en donde el 94,7% corresponde al mes de febrero, mes en el cual se tuvo la mayor liquidación por este concepto, seguido del 5,3% en el mes de marzo, en cuanto al mes de enero no se generó liquidación por este concepto.

**Gráfica 3 y 4** Valor pagado en IV trimestre 2025 vs I trimestre 2026



**Fuente:** Elaborado por la OCI a partir de datos de facturación presentados por SGC

En la gráfica No. 3 “horas extras y días festivos” se puede observar que para el primer trimestre de la vigencia 2026 la liquidación disminuyó un 4% con respecto al trimestre anterior (IV/Trimestre/2025) y en cuanto a la gráfica No. 4 “Vacaciones compensadas en dinero” se evidencia una disminución del 6,1% del valor ejecutado con respecto al trimestre anterior (IV/Trimestre/2025), aspecto positivo para la entidad y que permite identificar fortalezas en las actividades implementadas para la austeridad en el gasto, de acuerdo a lo estipulado en el artículo 340 del Decreto Distrital 645 de 2025.

## 1.2 PLAN INSTITUCIONAL DE CAPACITACIÓN.

Mediante la Resolución No. 085 del 2026 se adoptó el Plan Institucional de Capacitación de la Unidad Administrativa Especial Cuerpo Oficial de Bomberos para la vigencia 2026, en donde se identificó la programación de 28 capacitaciones misionales y 25 de gestión. Por otra parte, se realizó el análisis de los datos enviados por la Subdirección de Gestión Humana relacionado con el resultado del PIC al I trimestre de 2026 donde se identificó lo siguiente.

**Tabla No. 1** Avance PIC primer trimestre de 2026  
**Fuente:** Subdirección de Gestión Humana

En la tabla No. 1 se puede identificar cada una de las actividades de capacitación realizadas durante este primer trimestre de la vigencia 2026 en donde se observa que se realizó una (1) capacitación en temas misionales equivalente al 3,6% de avance, y ocho (8) en temas de Gestión equivalente al 32% de avance. Lo que significa que el Plan Institucional de Capacitación lleva un avance del 17% al 31 de marzo de 2026.

## IMPRESOS, PUBLICIDAD, PUBLICACIONES Y OTROS GASTOS

A continuación, se presenta la facturación del consumo de papelería correspondiente al primer trimestre de 2026 de la UAECOB, presentado por la Subdirección de Gestión Corporativa.

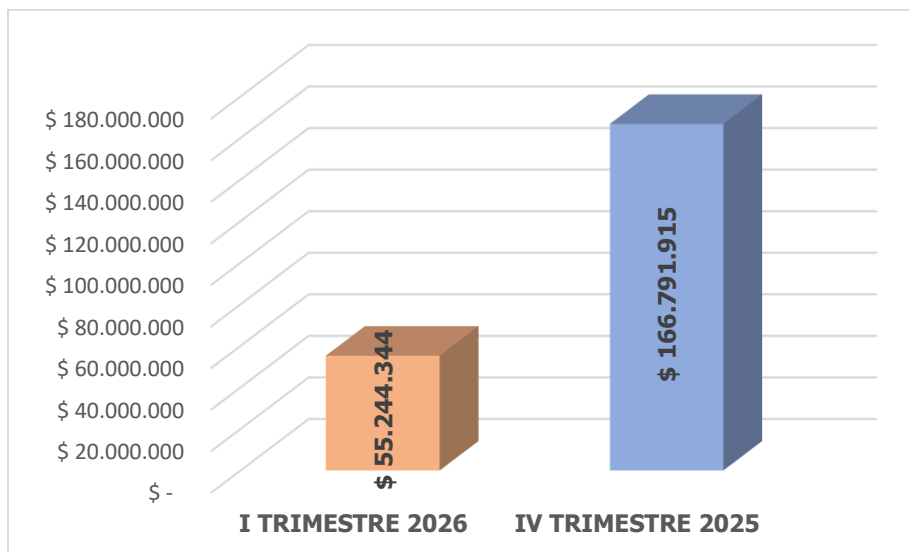
**Tabla No. 2** Valores papelería

UNIDAD ADMINISTRATIVA ESPECIAL CUERPO OFICIAL DE BOMBEROS				
INFORME SOBRE AUSTERIDAD Y EFICIENCIA EN EL GASTO PUBLICO 2026				
PAPELERIA, IMPRESOS , PUBLICIDAD Y PUBLICACIONES				
CONCEPTO	VR. PAGADO CORTE ENERO - 2026	VR. PAGADO CORTE FEBRERO-2026	VR. PAGADO CORTE MARZO -2026	VALOR TOTAL
1.1 PAPELERIA				
1.2 FOTOCOPIAS Y/O DUPLICADOS	-	-	-	-
1.3 MATERIALES E IMPRESIONES		52.624.344	2.620.000	55.244.344
1.4 AVISOS PUBLICITARIOS Y/O PUBLICACIONES	-	-	-	-
1.5 SUSCRIPCIONES	-	-	-	-
1.6 ADQUISICIÓN DE REVISTAS Y LIBROS	-			
1.7 OTROS GASTOS	-	-	-	-
<b>TOTALES</b>	-	52.624.344	2.620.000	55.244.344

**Fuente:** Elaborado por la OCl a partir de datos de facturación presentados por SGC

De acuerdo con el reporte entregado por la Subdirección de Gestión Corporativa en su informe, para este primer trimestre/2026 se realizó gastos por un valor total de \$55´244.344 por concepto de insumos de impresión.

**Grafica No. 5** Papelería  
IV trimestre 2025 vs I trimestre 2026



**Fuente:** Elaborado por la OCI a partir de datos de facturación presentados por SGC

En la gráfica No. 5 por concepto de papelería se puede observar que para el primer trimestre de 2026 el gasto por este concepto tuvo una disminución del 66,9%. Aspecto positivo para la entidad y que permite identificar fortalezas en las estrategias implementadas para la austeridad en el gasto, de acuerdo a lo estipulado en el artículo 349 del Decreto Distrital 645 de 2025.

### 1.3 ASIGNACION Y USO DE TELÉFONOS

#### 1.3.1 Servicio de Telefonía Celular:

A continuación, se presenta la facturación del consumo de telefonía móvil correspondiente al primer trimestre de 2026 de la UAECOB presentado por la Subdirección de Gestión Corporativa.

**Tabla No. 3** Valores telefonía móvil por meses - primer trimestre de 2026

**Fuente:** Elaborado por la OCI a partir de datos de facturación presentados por SGC

Con base en la tabla N. 3 y la información entregada por la Subdirección de Gestión Corporativa se observa lo siguiente:

La UAECOB cuenta con un Plan de telefonía Móvil con la empresa Movistar el cual incluye 9 líneas telefónicas administrativas cada una con un plan de voz ilimitado y 20 gigas de navegación y 77 líneas operativas que cuentan con GB de datos ilimitadas, minutos a todo operador ilimitados, mensajes de texto y chat WhatsApp ilimitados, correo electrónico ilimitado, pasa gigas y Romaing

Una vez analizada la información y de acuerdo con lo reportado por la SGC se observó que para la factura del mes de enero se facturó un valor total de \$6´422.863, para el mes de febrero se facturó un valor total de \$6´438.154 y para el mes de marzo un valor total de \$6´438.154.

### 1.3.2 Servicio de Telefonía fija

A continuación, se presenta la facturación del consumo de telefonía fija correspondiente al primer trimestre de 2026 de la UAECOB presentado por la Subdirección de Gestión Corporativa.

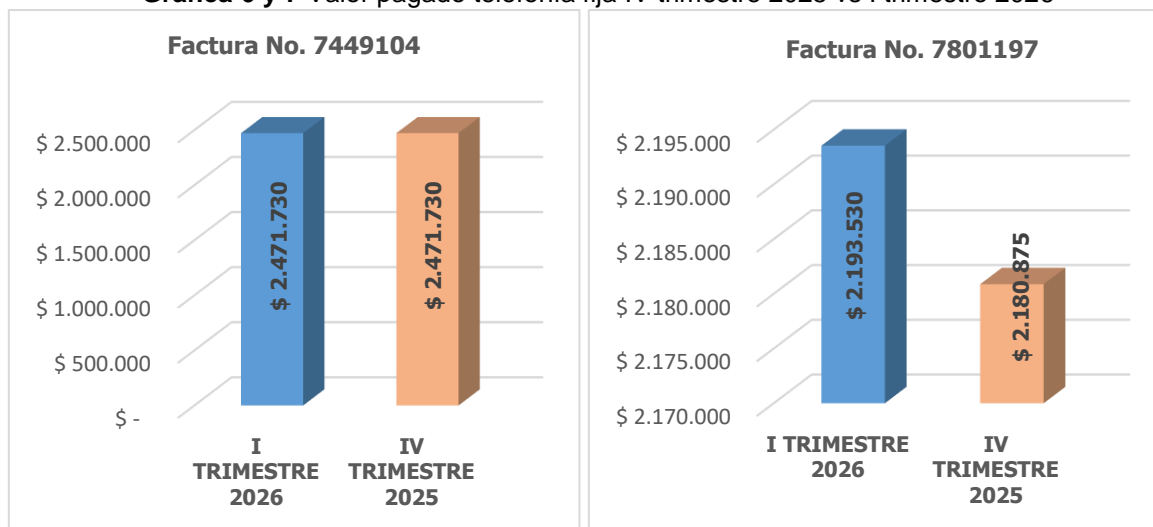
**Tabla No. 4** Valores telefonía Fija por meses

NO. DE CUENTA	ENERO	FEBRERO	MARZO
7449104	\$ 823.910	\$ 823.910	\$ 823.910
7801197	\$ 723.800	\$ 736.310	\$ 733.420
<b>TOTAL</b>	<b>\$ 1´547.710</b>	<b>\$ 1´560.220</b>	<b>\$ 1´557.330</b>

**Fuente:** Elaborado por la OCI a partir de datos de facturación presentados por SGC

Como bien se observa en la tabla No. 4 durante el primer trimestre de 2026 la factura con número de cuenta 7449104 se mantuvo constante con un valor mensual de \$823.910, en cuanto a la factura con número de cuenta 7801197 tuvo un aumento en el mes de febrero del 2% con respecto al mes anterior (enero/2026) y en el mes de marzo disminuyó un 0,4% con respecto al mes anterior (febrero/2026), como se evidencia en los consumos y en los pagos realizados.

**Gráfica 6 y 7** Valor pagado telefonía fija IV trimestre 2025 vs I trimestre 2026



**Fuente:** Elaborado por la OCI a partir de datos de facturación presentados por SGC

En la gráfica No. 6 “*factura No. 7449104*” se puede observar que para el primer trimestre de la vigencia 2026 la facturación continuó con el mismo valor con respecto

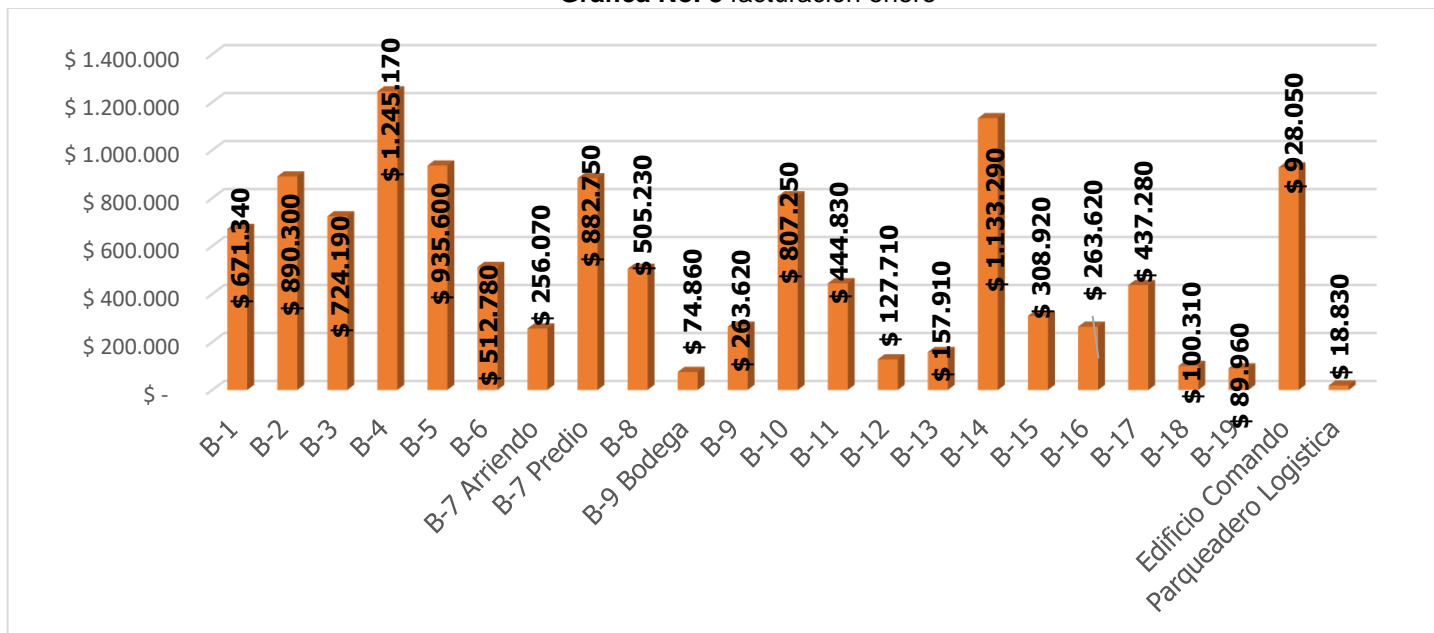
al trimestre anterior (IV/Trimestre/2025) y en cuanto a la gráfica No. 7 “factura No. 7801197” se evidencia un aumento en este primer trimestre en comparación al trimestre anterior (IV/Trimestre/2025), aspecto negativo para la entidad y que permite identificar debilidades en las gestiones realizadas para la austeridad en el gasto, de acuerdo a lo estipulado en el artículo 346 del Decreto 645 de 2025. La variación se debe al incremento del ítem “Consumo Voz” expedido en la factura del No. de cuenta 7801197.

## 1.4 SERVICIOS DE AGUA, GAS Y ENERGÍA

### 1.4.1 Consumo de agua (m³)

El consumo de agua es facturado mensualmente, para lo cual se toman las mediciones de los meses correspondientes a los siguientes cortes de enero, febrero y marzo de 2026.

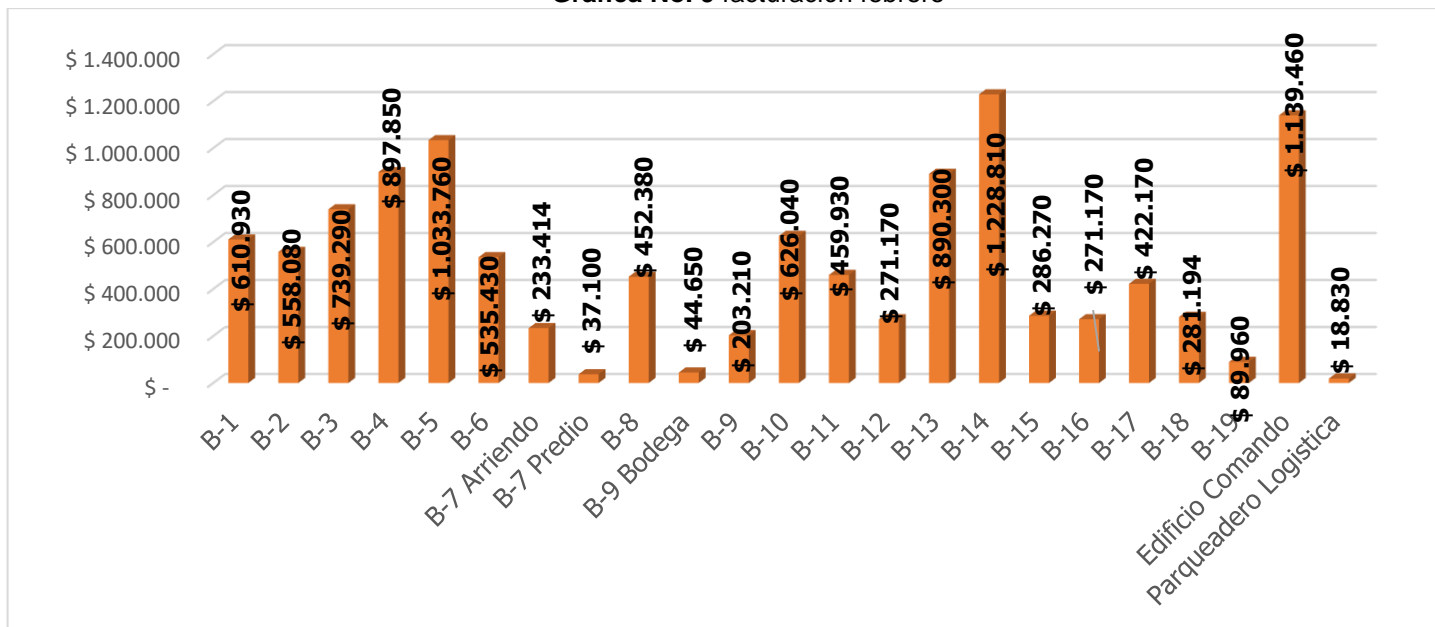
Gráfica No. 8 facturación enero



Fuente: Elaborado por la OCI a partir de datos de facturación presentados por SGC

Para el periodo de enero se observa que se facturó un valor total de \$11'779.869 (1.466m³) en donde se destacan por tener los mayores consumos la estación B4 Puente Aranda con el 10,57%.

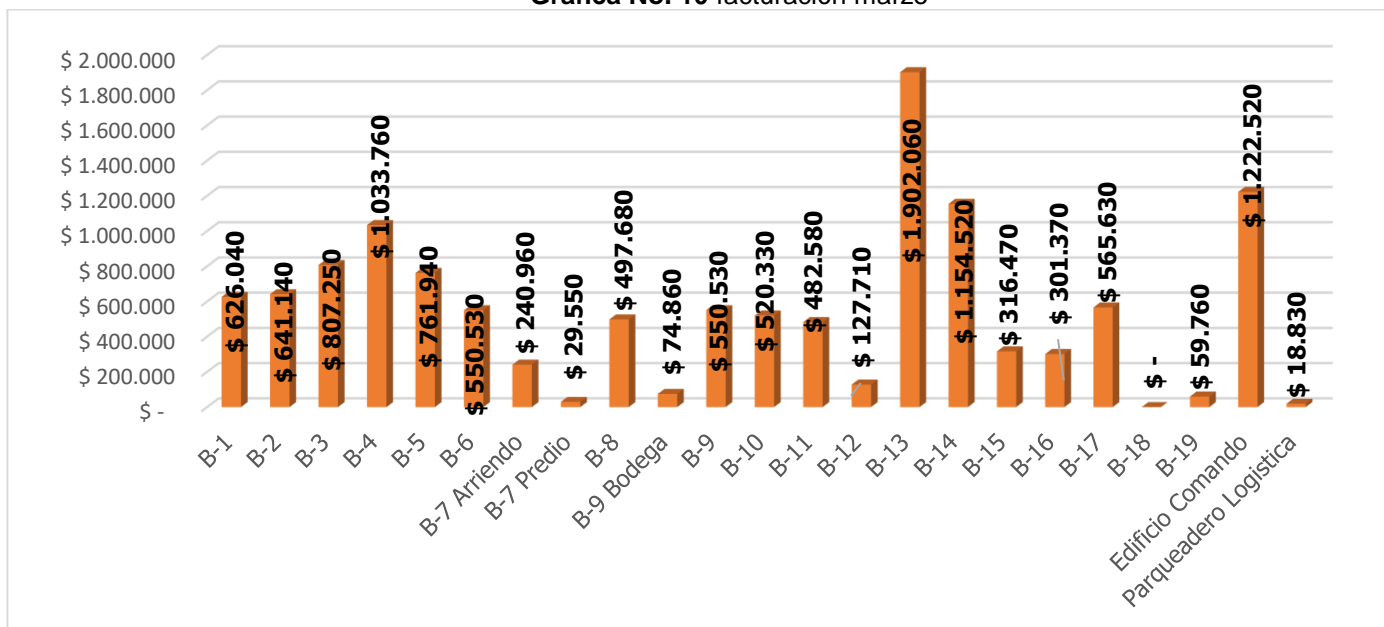
Grafica No. 9 facturación febrero



Fuente: Elaborado por la OCI a partir de datos de facturación presentados por SGC

Para el periodo de febrero se observa que se facturó un valor total de \$11'331.397 (1.395m<sup>3</sup>) en donde se destacan por tener los mayores consumos la estación B14 Bicentenario con el 10,84%.

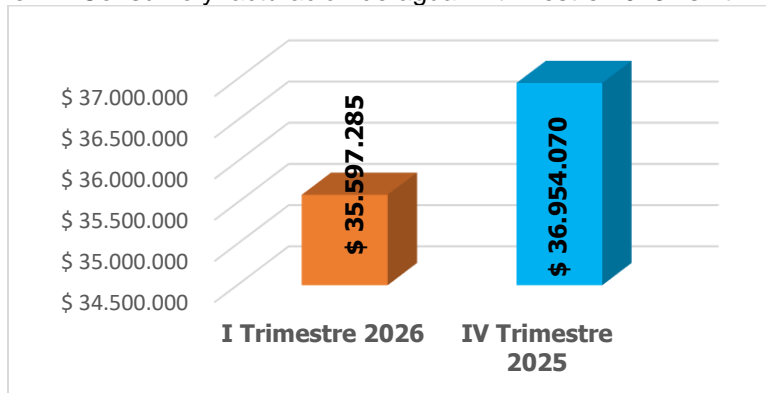
Grafica No. 10 facturación marzo



**Fuente:** Elaborado por la OCI a partir de datos de facturación presentados por SGC

Para el periodo de marzo se observa que se facturó un valor total de \$12'486.019 (1.567m<sup>3</sup>) en donde se destacan por tener los mayores consumos la estación B13 Caobos Salazar con el 15,23%. Es importante aclarar que al momento del seguimiento la factura de la estación B18 aun no había sido emitida por lo tanto no aparece el valor en la gráfica No. 10.

**Grafica No. 11** Consumo y facturación de agua IV trimestre 2025 vs I trimestre 2026

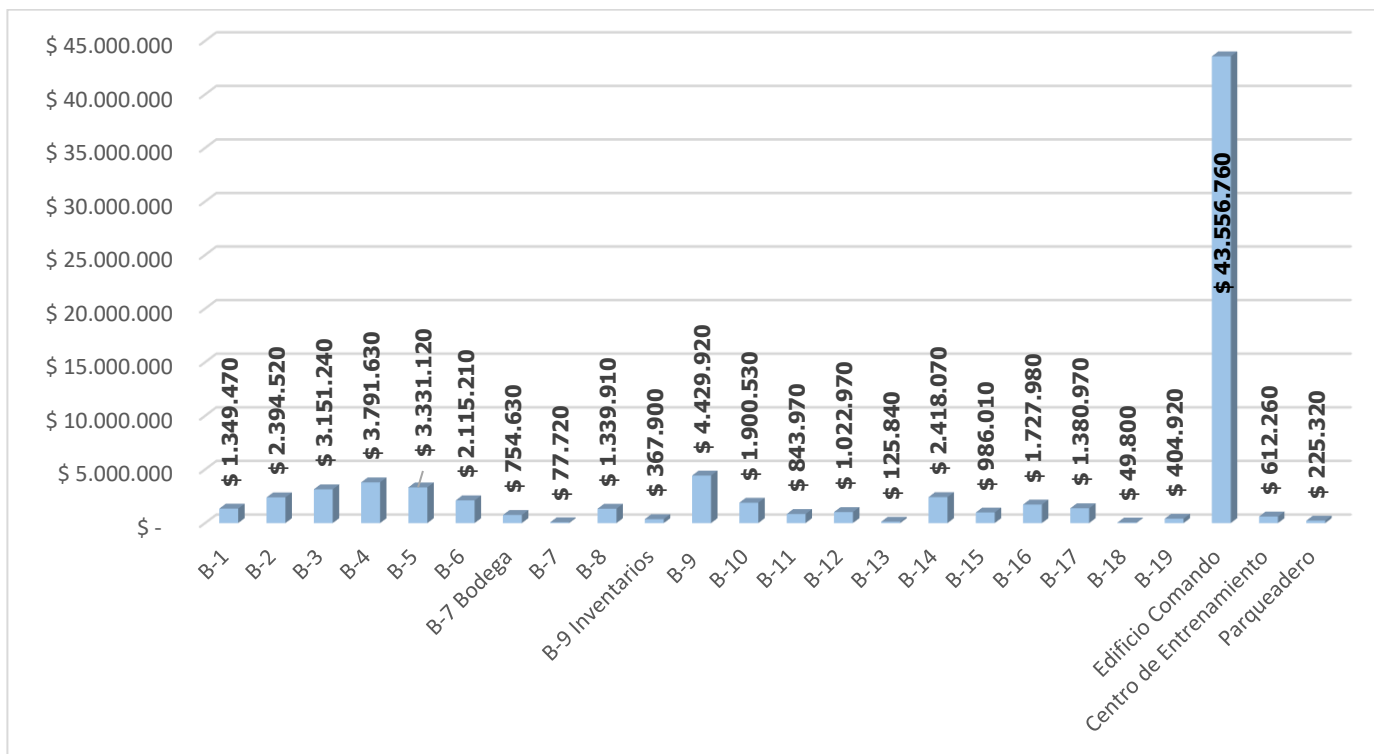


**Fuente:** Elaborado por la OCI a partir de datos de facturación presentados por SGC  
En la gráfica No. 11 por concepto de agua se puede observar que para el primer trimestre de 2026 la facturación tuvo una disminución del 3,67%, aspecto positivo para la entidad y que permite identificar fortalezas en las estrategias implementadas para la austeridad en el gasto, conforme lo estipulado en el artículo 354 del Decreto 645 de 2025. Lo anterior se debe a las prácticas del uso adecuado del agua promovidas por la Subdirección de Gestión Corporativa.

#### 1.4.2 Consumo de energía (Kw/h)

El consumo de energía es facturado mensualmente, para lo cual se toman las mediciones de los meses correspondientes a los siguientes cortes de enero, febrero y marzo de 2026.

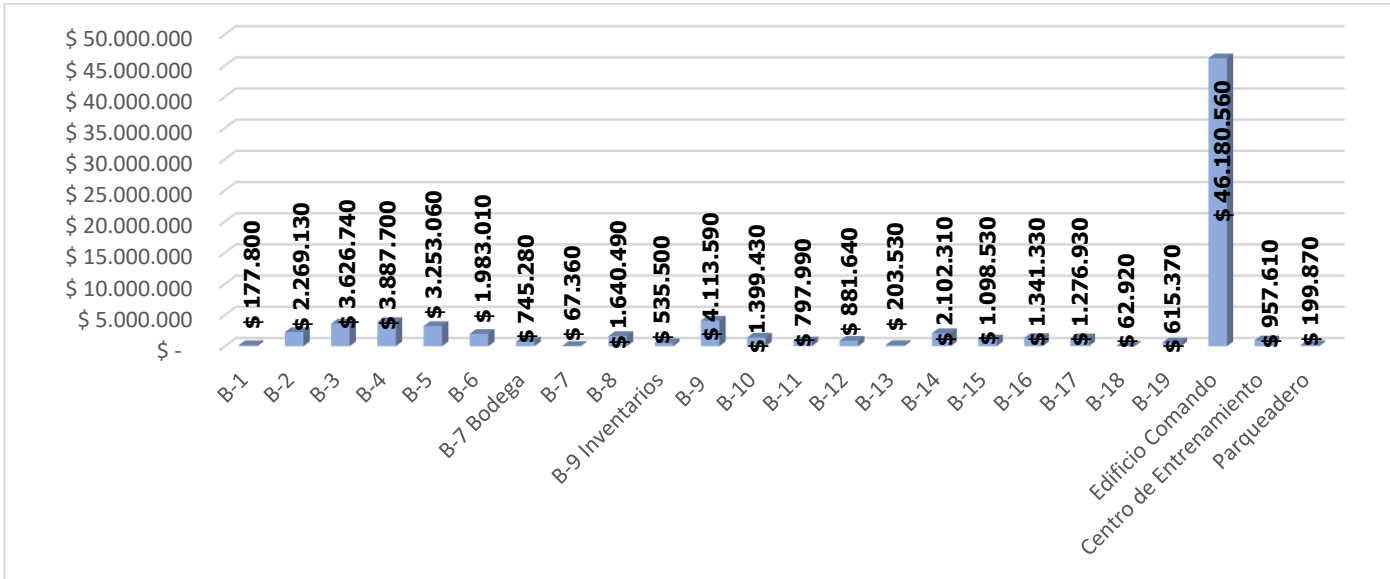
**Grafica No. 12** Facturación enero



**Fuente:** Elaborado por la OCI a partir de datos de facturación presentados por SGC

Para el periodo de enero se observa que se facturó un valor total de \$ 78'358.670 (116.633kw/h) en donde se destacan por tener los mayores consumos el edificio Comando teniendo en cuenta que es la sede administrativa con el 55,59%, seguido de la estación B9 Bellavista con el 5,65%.

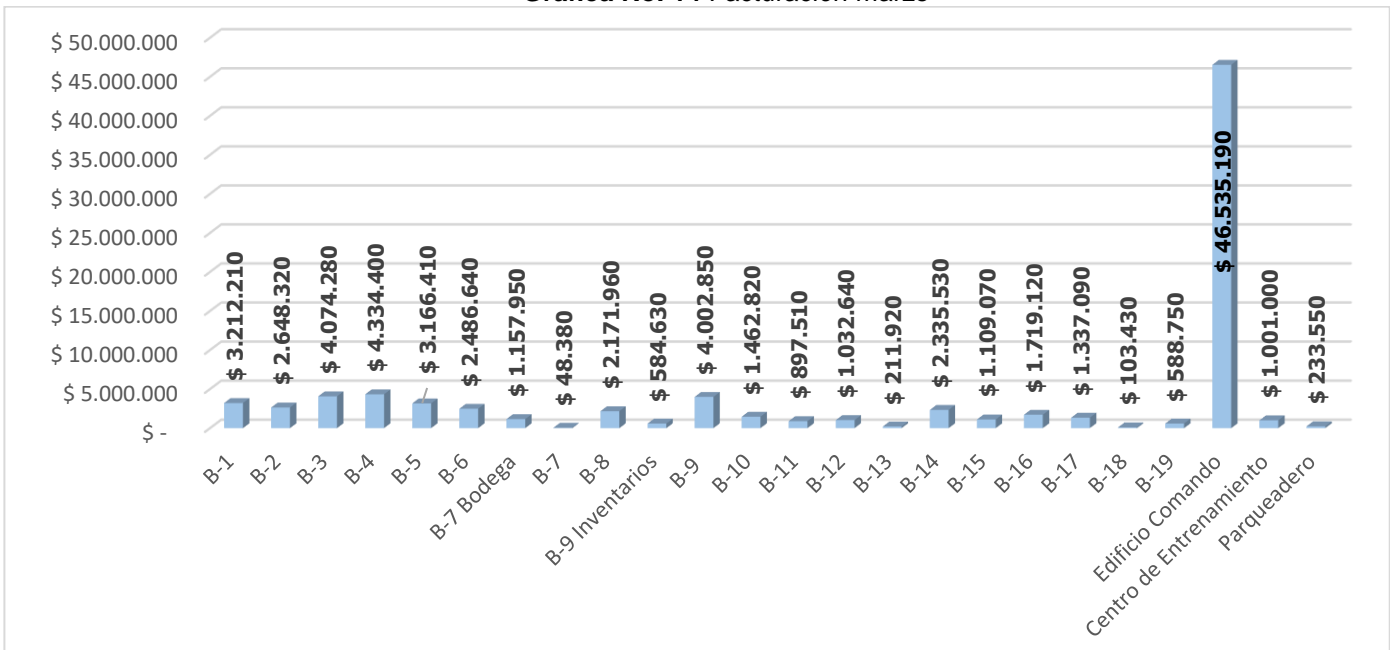
**Grafica No. 13** Facturación febrero



Fuente: Elaborado por la OCI a partir de datos de facturación presentados por SGC

Para el periodo de febrero se evidencia que aparte de la sede Comando que generó la mayor facturación por ser la sede administrativa con el 58,15%, la estación B9 Bellavista también generó la más alta facturación con un 5,18%. La facturación total fue por \$79'417.680 (109.480kw/h).

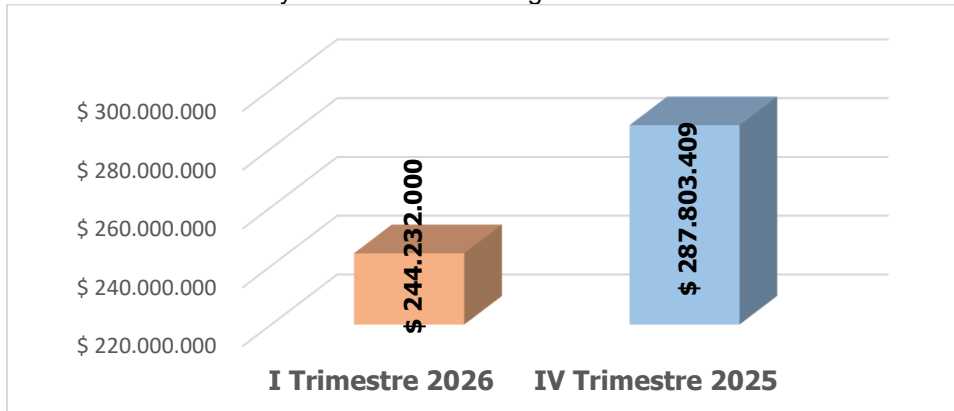
Grafica No. 14 Facturación marzo



Fuente: Elaborado por la OCI a partir de datos de facturación presentados por SGC

Para el periodo de marzo se observa que el edificio comando genero la facturación más alta con el 53,83% seguido de la estación B3 Restrepo con el 4,71% de los \$86'455.650 (114.340kw/h) generados en este mes por concepto de energía.

**Grafica No. 15** Consumo y facturación de energía IV trimestre 2025 vs I trimestre 2026



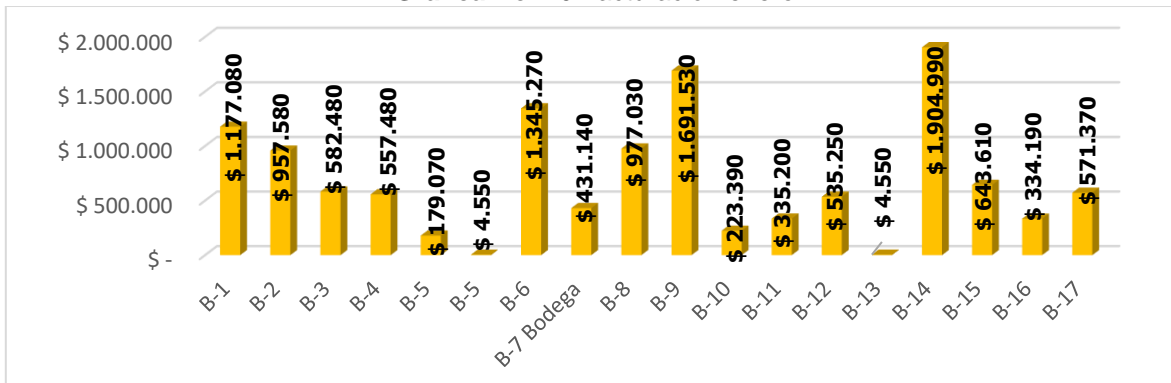
**Fuente:** Elaborado por la OCI a partir de datos de facturación presentados por SGC

En la gráfica No. 15 por concepto de energía se puede observar que para el primer trimestre la facturación tuvo una disminución del 15,14%, aspecto positivo para la entidad y que permite identificar fortalezas en las estrategias implementadas para la austeridad en el gasto, conforme lo estipulado en el artículo 354 del Decreto 645 de 2025. Lo anterior se debe a las prácticas de eficiencia energética promovidas por la Subdirección de Gestión Corporativa.

### 1.4.3 Consumo de gas (m<sup>3</sup>)

El consumo de gas es facturado mensualmente, para lo cual se toman las mediciones de los meses correspondientes a los siguientes cortes de enero, febrero y marzo de 2026.

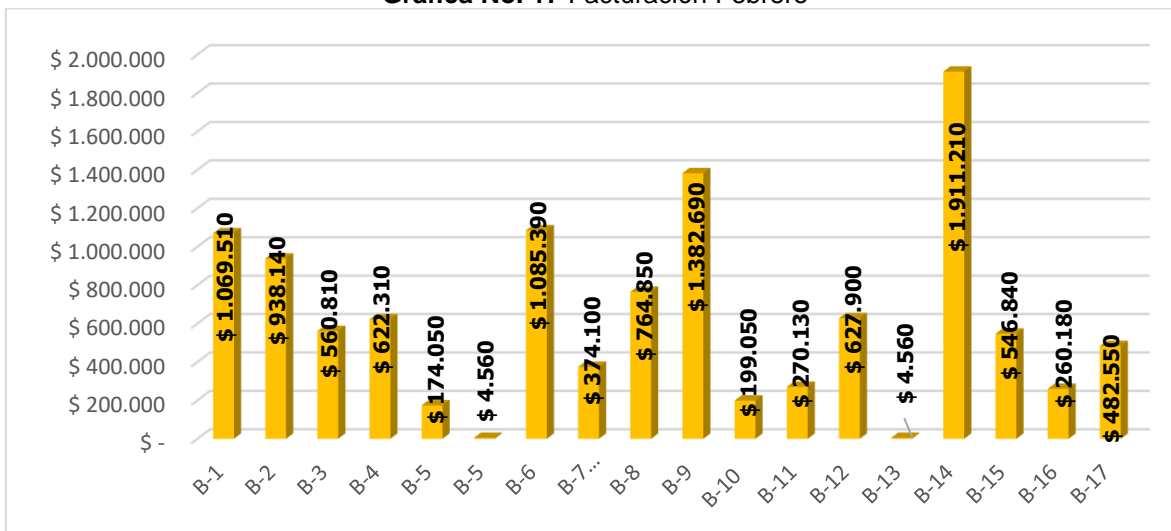
**Grafica No. 16** Facturación enero



**Fuente:** Elaborado por la OCI a partir de datos de facturación presentados por SGC

Como se observa en la Grafica No. 16, para el periodo de enero se identificó que la estación B14 Bicentenario fue la sede que tuvo mayor facturación con un 15,3%. La facturación total fue de \$12'455.760 (4.521m³).

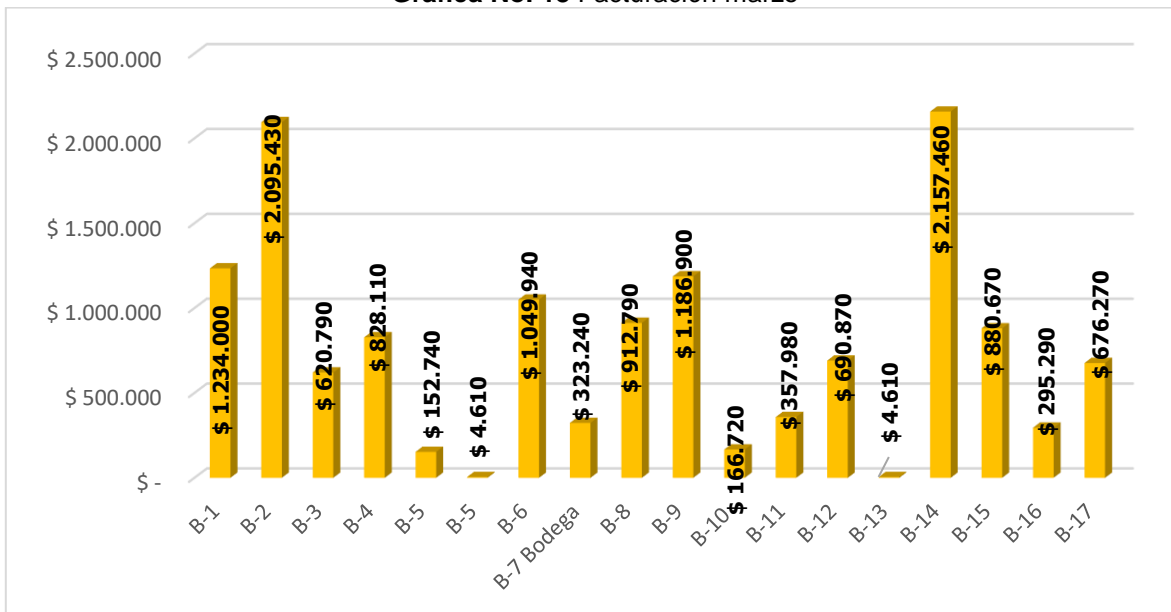
**Grafica No. 17 Facturación Febrero**



**Fuente:** Elaborado por la OCI a partir de datos de facturación presentados por SGC

Se observa en la Grafica No. 17, que para el periodo de febrero se identificó que la Estación B14 Bicentenario fue la sede que tuvo mayor facturación con un 16,9%. La facturación total fue de \$11'278.830 (4.076m³).

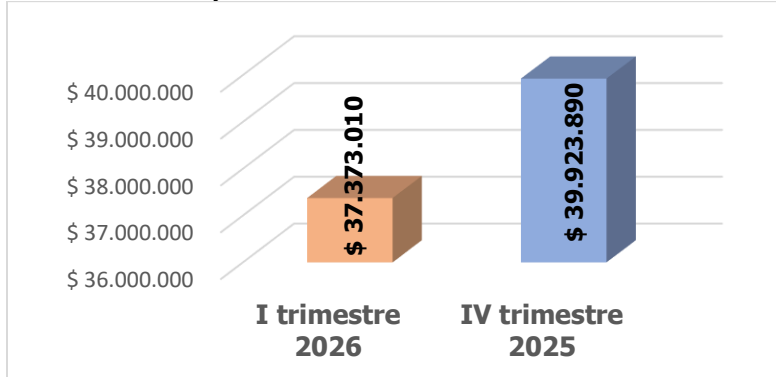
**Grafica No. 18 Facturación marzo**



**Fuente:** Elaborado por la OCI a partir de datos de facturación presentados por SGC

Se observa en la Grafica No. 18, que para el periodo de marzo se identificó que la estación B14 Bicentenario fue la sede que tuvo mayor facturación con un 15,8%. La facturación total fue de \$13'638.420 (4.758m³).

**Grafica No. 19** Consumo y facturación de Gas IV trimestre 2025 vs I trimestre 2026




**Fuente:** Elaborado por la OCI a partir de datos de facturación presentados por SGC

En la gráfica No. 19 por concepto de gas se puede observar que para el primer trimestre 2026 la facturación tuvo una disminución del 6,4%, aspecto positivo que permite identificar las fortalezas de los mecanismos de control implementados en las estrategias de austeridad en el gasto, conforme lo estipulado en el artículo 354 del Decreto 645 de 2025. Lo anterior se debe a las prácticas de eficiencia promovidas por la Subdirección de Gestión Corporativa.

## 1.6 Indicadores

De acuerdo a lo reportado por la SGC en su informe expresa “...En términos generales, se observa una reducción de \$40.787.919 frente al mismo periodo de la vigencia anterior, lo que representa una disminución aproximada del 43,26 % en la ejecución de estos rubros. Esta variación puede estar asociada a factores como la disminución en la adquisición de insumos, la optimización en el consumo de elementos de impresión, la implementación de herramientas digitales y la programación de pagos contractuales durante la vigencia 2026...”.

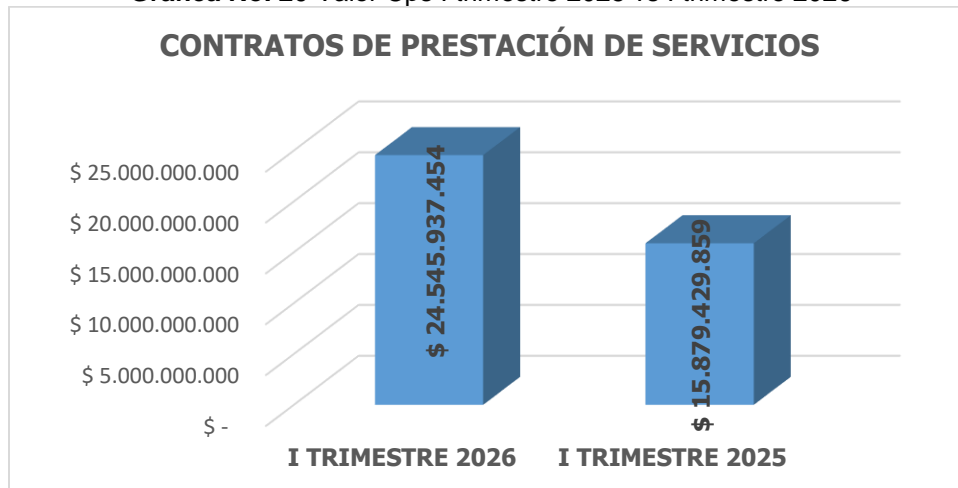


De acuerdo a lo anterior se evidencian fortalezas en el cumplimiento del indicador establecido, teniendo en cuenta la disminución identificada para este primer trimestre/2026, por lo tanto, se espera que se continúe con los controles y gestiones implementadas para el respectivo cumplimiento del indicador.

### 1.7 Contratos de Prestación de Servicio

De acuerdo a lo estipulado en el Art 337 del Decreto 645 de 2025 “Reducción del gasto en contratos de prestación de servicios profesionales y de apoyo a la gestión” se realizó un comparativo entre el primer trimestre de 2025 y el primer trimestre de 2026 en donde se evidenció lo siguiente:

**Grafica No. 20** Valor Cps I trimestre 2025 vs I trimestre 2026



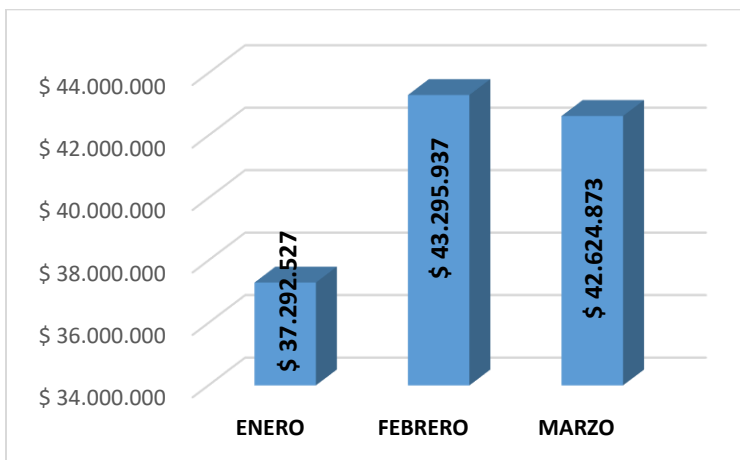
**Fuente:** Elaborado por la OCI a partir de datos de facturación presentados por OJ

De acuerdo a la gráfica No. 20 se puede observar que para el primer trimestre de la vigencia 2026 el valor por concepto de contratos de prestación de servicios aumentó un 55%, esta situación fue debido a los comicios electorales en el país durante el año 2026, por lo cual se realizaron ajustes a la planeación contractual para la presente vigencia así como el Plan Anual de Adquisiciones 2026, en donde se priorizó la contratación de aquellos bienes y servicios en la modalidad de contratación directa, la cual era objeto de restricción de acuerdo a lo estipulado en la Ley 996 de 2005 – Ley de Garantías Electorales.

### 1.8 Plan de Internet

En cuanto al Plan de internet, la entidad cuenta con el contrato No. 363-2025 cuyo objeto es “Contratar los servicios de canales de datos dedicados para la UAE Cuerpo Oficial de Bomberos de Bogotá-TIC”. Por lo anterior para este cuarto trimestre se observó la siguiente facturación.

**Grafica No. 21** Valor pagado internet primer trimestre 2026



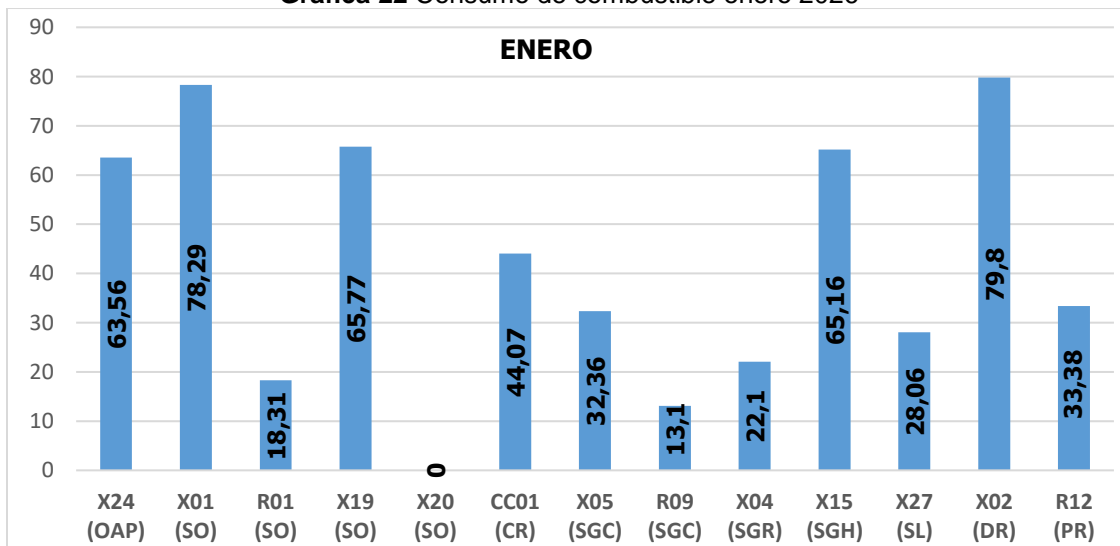
**Fuente:** Elaborado por la OCI a partir de datos de facturación presentados por OAP

Se puede observar que para el primer trimestre de 2026 se pagó por concepto de internet un valor de \$123'213.337 en donde el 30,3% corresponde a enero, seguido de 35,1% en febrero, y 34,6% correspondiente a marzo.

### 1.9 CONSUMO DE COMBUSTIBLE.

Análisis realizado de los datos enviados por la Subdirección Logística relacionado con el consumo de combustible para el I trimestre de 2026 se observó lo siguiente:

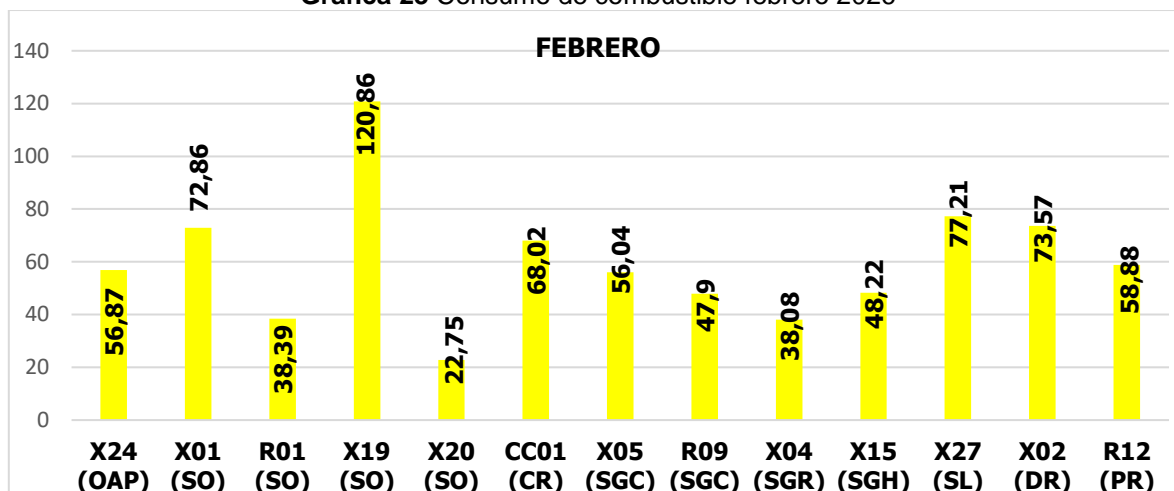
**Gráfica 22** Consumo de combustible enero 2026



**Fuente:** Elaborado por la OCI a partir de datos presentados por SL

De la gráfica No. 22 se puede identificar que para el mes de enero se generó un consumo total de 543,96 galones en donde se destaca por tener el mayor consumo la X02 a cargo de la Dirección con el 14,7% del total generado para el mes de enero.

**Gráfica 23** Consumo de combustible febrero 2026

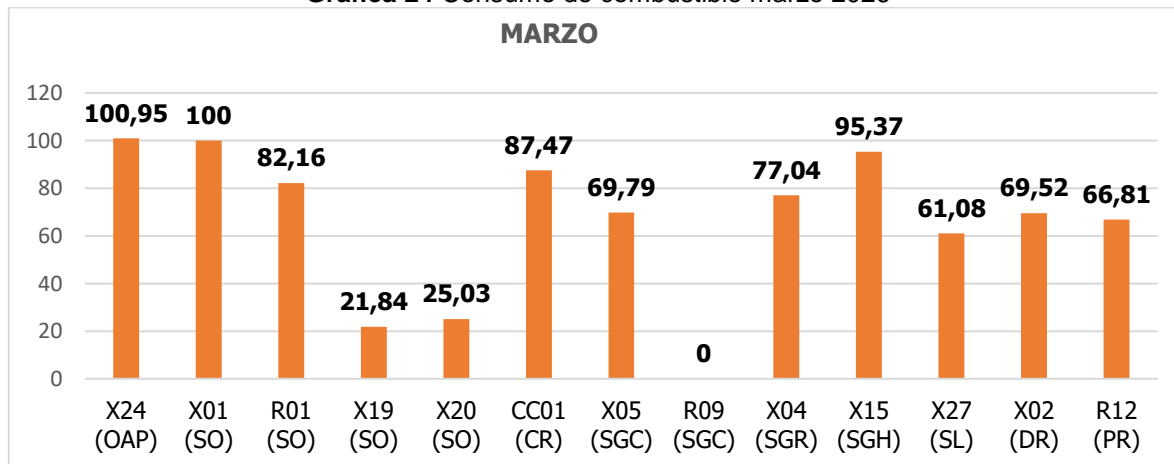


Fuente: Elaborado por la OCI a partir de datos presentados por SL

De la gráfica No. 23 se puede identificar que para el mes de febrero se generó un consumo total de 779,65 galones es decir se aumentó el consumo en un 43% con respecto al mes anterior. Identificando que este fue el mes en el cual se generó el más alto consumo de combustible.

Para este mes el consumo mayor lo obtuvo la X19 a cargo de la Subdirección Operativa con el 15,5% del total generado para el mes de febrero.

**Gráfica 24** Consumo de combustible marzo 2026

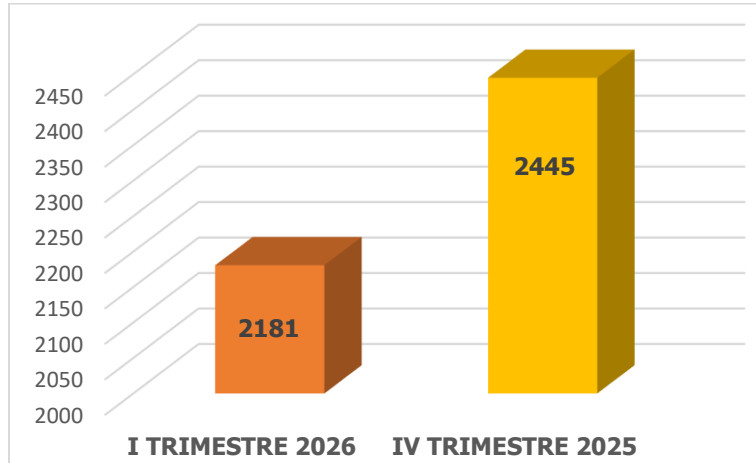


Fuente: Elaborado por la OCI a partir de datos presentados por SL

De la gráfica No. 24 se puede identificar que para el mes de marzo se generó un consumo total de 857.06 galones es decir que el consumo disminuyó un 9,9% con respecto al mes anterior.

Para este mes el consumo mayor la obtuvo la X24 a cargo de la Oficina Asesora de Planeación con el 11,8% del total generado para el mes de marzo.

**Gráfica 25** Consumo de combustible IV trimestre 2025 vs I trimestre 2026



**Fuente:** Elaborado por la OCl a partir de datos presentados por SL

De acuerdo con la gráfica No. 25 se puede observar que para el primer trimestre de la vigencia 2026 el consumo de combustible disminuyó un 10,8%, aspecto positivo para la entidad y que permite identificar debilidades en las estrategias implementadas para la austeridad en el gasto. Lo anterior se debe al impacto de las acciones preventivas, estrategias de seguimiento y medidas de control implementadas en materia de austeridad del gasto.

## 2 CONCLUSIONES

En términos generales para este primer trimestre y en comparación al trimestre anterior se evidenció disminución en el pago por concepto de: Horas extras y días festivos, vacaciones compensadas en dinero, papelería, agua, energía, gas y consumo de combustible, de igual forma se evidenció aumento en el pago por concepto de telefonía fija.

Lo anterior permite observar una adecuada gestión en gran parte de los ítems evaluados y que permiten identificar una adecuada gestión en cada una de las estrategias implementadas en relación con la austeridad del gasto.

### 3 RECOMENDACIONES

Con el fin de mejorar la gestión al interior de la UAECOB la Oficina de Control Interno realiza las siguientes recomendaciones, así como también se reiteran algunas mencionadas en seguimientos anteriores:

- Publicar en la página web de la UAECOB la resolución No. 085 de 2026 mediante la cual se adoptó el PIC2026.
- Definir y aplicar estrategias y/o controles que permitan el disfrute oportuno de vacaciones, con el propósito de ajustar los lineamientos del artículo 340 del Decreto Distrital No. 645 de 2025 y evitar los costos asociados a la compensación en dinero.
- Aplicar estrategias y/o controles que permitan la disminución del consumo de telefonía fija teniendo en cuenta que, al comparar el trimestre anterior de la vigencia 2025 (octubre-diciembre), se evidencia un mayor consumo en este primer trimestre de 2026.
- Fortalecer controles que permitan que la información entregada a la Oficina de Control Interno se encuentre verificada y alineada a los soportes entregados.

Cordialmente,



**CARLOS ANDRES VARGAS PUERTO**  
**JEFE OFICINA DE CONTROL INTERNO**

Proyectó:

Camilo Andrés Caicedo Estrada – Profesional OCI – Cto 056-2026 